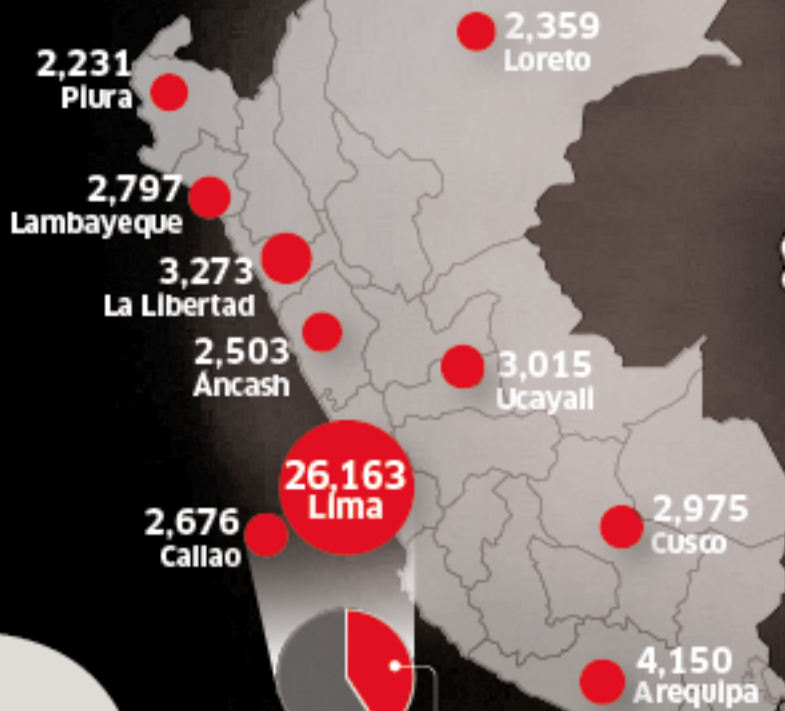


Radiografía de los delitos contra la libertad sexual de mujeres

Las cifras de mujeres que han sido violentadas sexualmente sin acceso a justicia muestran que este delito es impune en nuestro país. Para darle un alto a la impunidad se requiere de justicia efectiva. Les presentamos las cifras desgarradoras de la situación de violencia sexual.

Ranking: Departamentos con mayor cantidad de denuncias



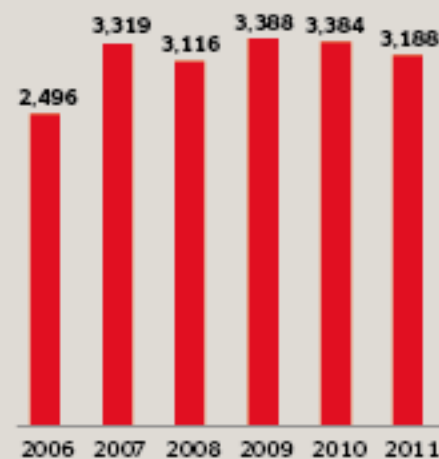
Cifras de violencia contra la mujer



Tasa de denuncias por violación sexual por 100 mil habitantes en AL



Detenidos por violencia sexual



Internos por violación sexual

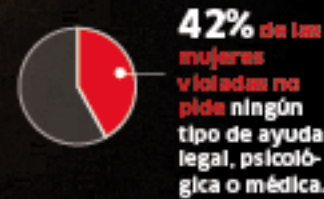
REF: ■ Procesado ■ Sentenciado

Año	Total	Procesado	Sentenciado
2006	818	128	690
2007	832	151	681
2008	844	205	639
2009	986	428	558
2010	1,336	964	372
2011	1,874	1,711	163

Género de violadores



9 de 10 denunciadas por cometer delitos de violación de la libertad sexual, son hombres.



67 denuncias diarias (23) de las cuales se hacen en Lima

71.226

delitos contra la libertad sexual 2008 y 2010

Casos de violencia sexual en lo que va del año

Monitoreo de medios, noticias de Lima, Arequipa, San Martín, Cajamarca, Junín, Huancavelica y Puno.

Enero **50**



Febrero **40**



Marzo **37**



Abril **46**



Mayo **57**



Junio **27**



Total denuncias a Junio **257**